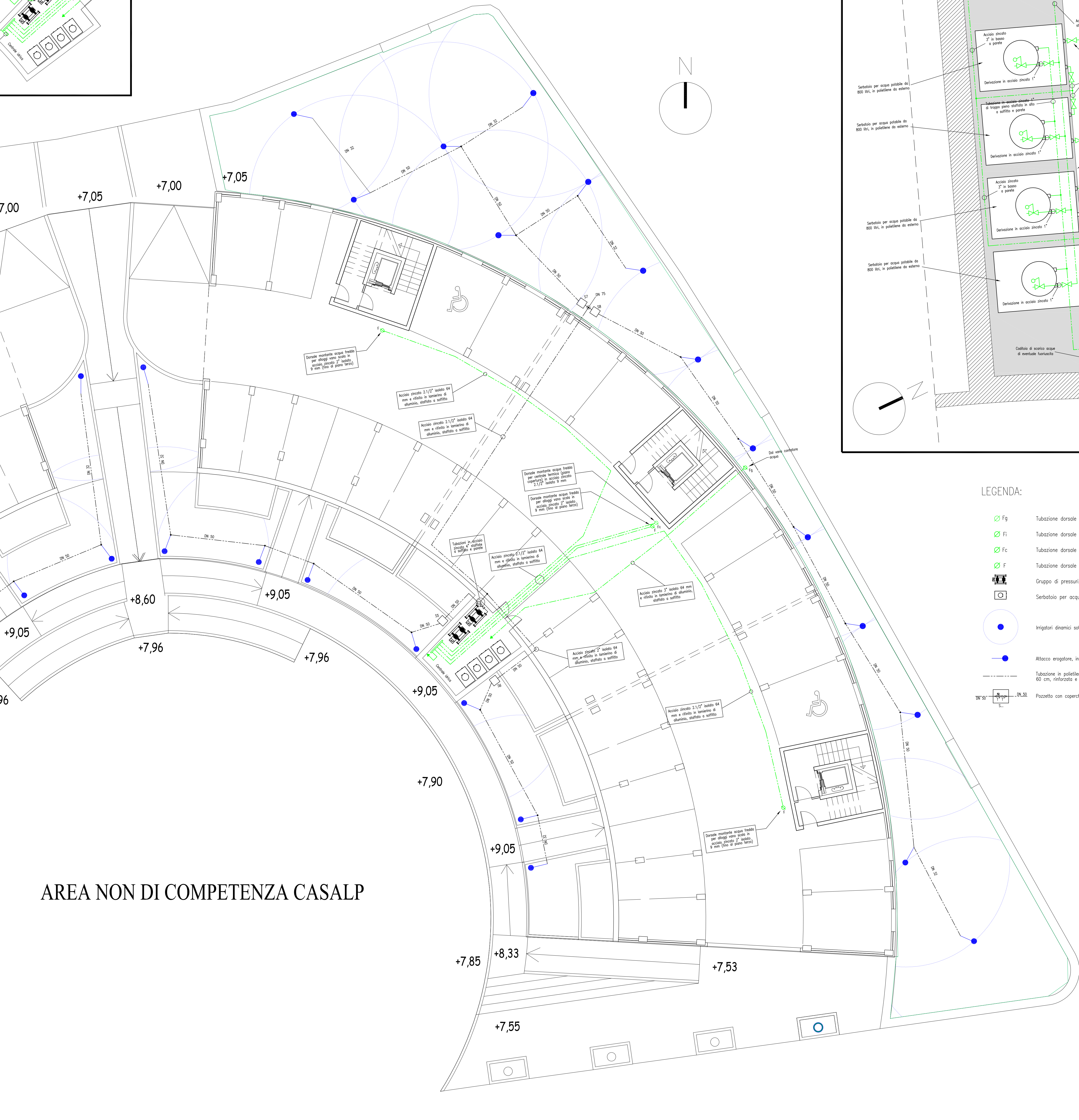

























































Diagrama de planta de un edificio que muestra la ubicación de los equipos de climatización y ventilación. Se indican:

- Ventilador de 5000 m³/h en modelo estándar 12
- Clima sobre el canal para ventilación estándar 400 (400x200x200 en m³/h)
- Succión en ventilación PA10 (PA10, estándar)
- Exhaustión en ventilación PA10 (PA10, estándar)
- Exhaustión en modelo estándar 12
- Clima sobre

[illegible]

	Tubazione dorsale acqua fredda potabile, proveniente dal vano contatore (in esterno, al piano terra), discendente verso la centrale idrica (piano seminterro)
	Tubazione dorsale acqua fredda potabile, proveniente dal vano contatore (piano terra rialzato), discendente verso l'accumulo per irrigazione (piano seminterro)
	Tubazione dorsale acqua fredda potabile, proveniente dalla centrale idrica (piano seminterro), montante verso la centrale termica (piano coperta)
	Tubazione dorsale acqua fredda potabile, proveniente dalla centrale idrica (piano seminterro) a servizio degli alloggi, montante fino al piano terzo
	Gruppo di pressurizzazione idrica (20 mc/h con 50 m.c.a. per idrica sanitario - 16 mc/h con 50 m.c.a. per irrigazione)
	Serbatoio per acqua potabile da 800 litri, da esterno
	
	
	
	
	
	
	
	
	
	
	
	
	
	
	
	
	
	
	
	
	
	
	
	
	
	
	
	
	
	
	
	
	
	
	
	
	
	
	
	
	
	
	
	
	
	
	
	
	

Oggetto:
Progettazione impiantistica esecutiva

Scale: 1:100

Data: luglio 2007

Compress: 4599

Compass: 4599

AGGIORNAMENTO: ottobre 2012

Progettista: Dott. Ing. Paolo Mannelli

Studio tecnico
certificato
**QUALITÀ
ISO 9001**

Collaboratori: Dott. Ing. Marco Gianni

Revisione	Data emissione	Documenti verificati	Redatto da	Verificato da	Autenticazione emissione
0	luglio 2007	prima emissione	Ing. Paolo Monelli	Ing. Marco Ghirelli	Ing. Paolo Monelli
0	ottobre 2012	seconda emissione	Ing. Paolo Monelli	Ing. Marco Ghirelli	Ing. Paolo Monelli

Logo riproducibile, stampabile o personale, in questo documento riguarda la qualsiasi modo e senza alcun'ulteriore attività del progettarlo e distribuirlo in tutto della Legge 633/1991 nel diritto di autore

Studio Tecnico Associato Mannelli - Ginanni - Andreini

servizi di progettazione, ingegneria e consulenza tecnica
Via Dino Campana, 162 - 51100 Pistoia (PT) - tel. 0573 939480 - fax 0573 935107 - e-mail: studiotecnicomga@gmail.com
Dott. Ing. Paolo Mannelli 335 8034712 - Dott. Ing. Marco Ginanni 348 0745365 - Per. Ind. Renzo Andreini 348 0745364

ANNOTAZIONI

- 1) Per ulteriori specifiche dei materiali impiegati e per quanto altro non rilevabile dal presente elaborato grafico si rimanda al Capitolato Speciale di Appalto Specifiche Tecniche, alla Relazione Tecnica ed alle voci di Computo Metrico ed Elenco Prezzi Unitari.
- 2) Tutte le tubazioni graficamente riportate sul presente elaborato progettuale sono traslucide o piovimento o a parete. L'orientamento delle tubazioni è indicato dalla regola le tubazioni murarie verticali, indicate con apposito segno grafico (vedere legenda dei simboli), ed eventuali tratti orizzontali individuabili con apposita nota marginale degli stessi.
- 3) Tutta la simbologia impiegata è conforme alle Norme UNI 9511/1-2-3-4-5, alle quali si fa espresso rimando. Le simbologie non riportate nelle norme suddette, ma di cui è necessario o opportuno l'impiego, sono specificate integrative sono riportate nella legenda e presentano una nota alla propria margine.